

※サンプルです。統合型校務支援システム（グループウェア）の「キャビネット」から、自校のリーフレットをダウンロードしてください。

新潟県教育委員会

自宅に保存してください

いじめSOSポスト



新潟県教育委員会には、皆さんの学校で起きているいじめに関する情報を通報できる仕組み「いじめSOSポスト」があります。

いじめに悩んでいる人や周囲で見ている人が、県教育委員会へ直接いじめに関する情報を伝えることができ、県教育委員会はその情報を学校に連絡します。


スマートフォンやタブレット等で、下の二次元バーコードを読み取り、質問に答えることで通報する



県教育委員会が受け取った情報を学校に連絡する



学校が受け取った情報をもとに、いじめ対策を実施する



県立〇〇学校

二次元バーコード

- ・二次元バーコードは学校毎に異なります。
- ・匿名でも通報できます。
- ・送信された情報は、すべて学校に伝えられます。
- ・匿名等の入力された希望に沿って、情報は守られます。
- ・学習用タブレット（iPad）のホーム画面にブックマークアイコンを作成すると、二次元バーコードを読み取らずに、いつでも通報することができます（方法は裏面にあります）。


※いじめSOSポストから投稿者には返信ができません


会話等で相談したい人は、以下の窓口を利用してください

- 新潟県いじめ・不登校等相談メール メールアドレス：ijime@mailsoudan.org
- 24時間子供SOSダイヤル（新潟県いじめ・不登校等相談電話）
0120-0-78310（フリーダイヤル）または025-285-1212（通話料が掛かります）
- 新潟県SNS相談 学校から配付されたIDプリントから登録してください
（IDプリントは学校で再発行できます。先生から受け取ってください）

学習用タブレット (iPad) ホーム画面に ブックマークアイコンを作成する方法

- ① 本リーフレット表面の二次元バーコードを読み取り、いじめSOSポストフォームを開く



- ② 画面上部の  (四角から矢印が飛び出したマーク) をタップ
③ 「ホーム画面に追加」をタップ



- ④ 「追加」をタップし、完了

